

Prima associazione su smartphone con sistema operativo iOS ed Android

Braccialetto fitness - FT300T



GOWEARIT



1

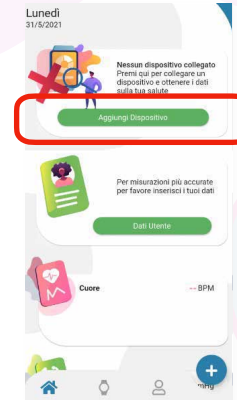


Prima di effettuare l'associazione del vostro dispositivo, assicuratevi che:

- Il braccialetto sia acceso
- Il Bluetooth del vostro smartphone sia attivo

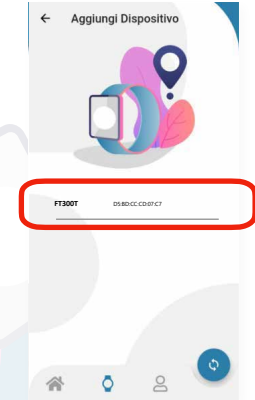
NON associare il braccialetto direttamente al Bluetooth del telefono

2



Prima di effettuare l'associazione del vostro dispositivo, assicuratevi che:
- Il braccialetto sia acceso
- Il Bluetooth del vostro smartphone sia attivo

3



Attendere che l'applicazione rilevi il braccialetto e selezionarlo. Nel caso in cui non venga rilevato, assicuratevi che il bluetooth del vostro telefono sia acceso

4



Attendere che il braccialetto venga abbinato

5



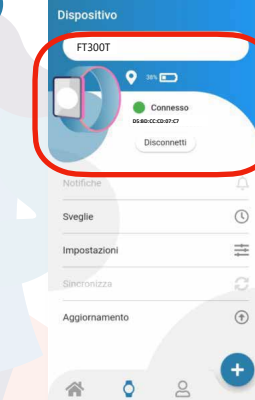
Premere "OK" per concludere il processo di associazione

6



Per verificare l'avvenuta associazione, premere sul pulsante di accesso alla sezione setting

7



Al termine del processo di associazione, nella sezione setting compariranno i dati del braccialetto